

HƯỚNG DẪN THAM GIA TỔ TỤNG TRỌNG TÀI TẠI VIAC SỬ DỤNG HÌNH THỨC TRỰC TUYẾN

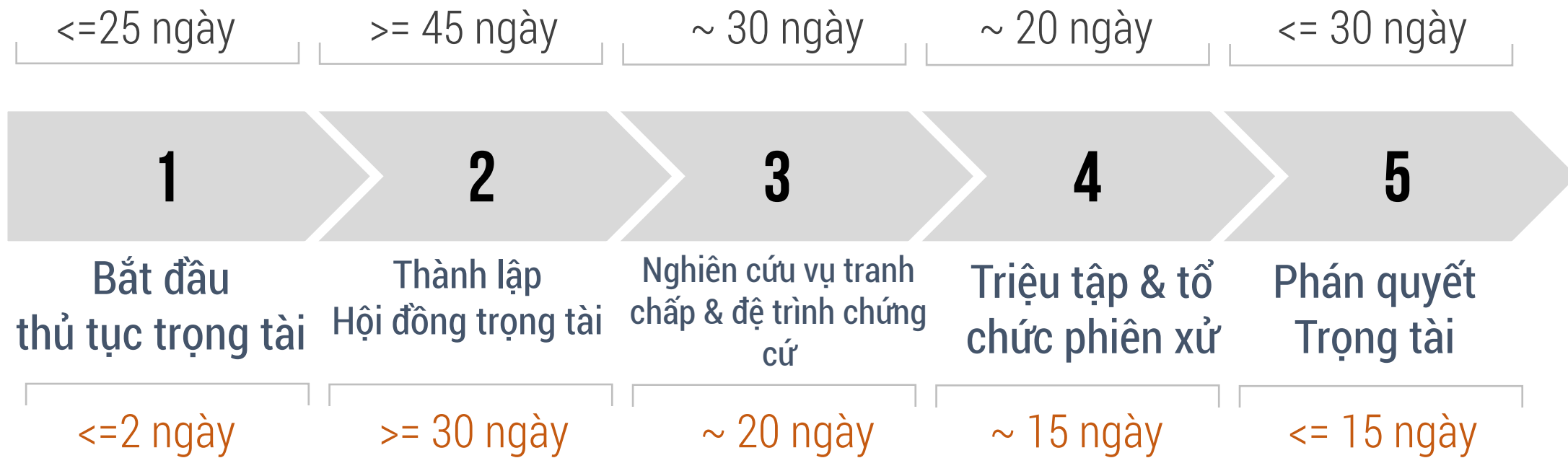
Ông HUỲNH ĐĂNG HIẾU

Phó Trưởng phòng

Ban Thư ký, Trung tâm Trọng tài Quốc tế Việt Nam

Các bước điển hình của một vụ kiện trọng tài tại VIAC

THỦ TỤC THÔNG THƯỜNG



THỦ TỤC RÚT GỌN

Giai đoạn 1: Bắt đầu vụ kiện



NGUYÊN ĐƠN

Để bắt đầu vụ kiện trọng tài tại một Trung tâm Trọng tài, Nguyên đơn cần lập Đơn khởi kiện và gửi đến Trung tâm Trọng tài đó

VIAC
Đơn khởi kiện

Đà Nẵng, ngày... tháng... năm
-Nguyên đơn: _____
-Địa chỉ: _____
-Điện thoại: _____
-Bị đơn: _____
-Địa chỉ: _____
-Điện thoại: _____

1. Tóm tắt nội dung của vụ tranh chấp
2. Cơ sở khởi kiện:
3. Trị giá của vụ tranh chấp và các yêu cầu khác của Nguyên đơn:
4. Ông/Bà Nguyễn A được Nguyên đơn chọn làm Trọng tài viên: _____

Kí tên

Chỉ gửi Bản cứng: 3 bộ cho
TTV duy nhất / 5 bộ cho HĐTT
3 thành viên

VIAC

Gửi bản mềm: ít nhất 2 bộ cho
VIAC lưu hồ sơ và cho Bị đơn



BỊ ĐƠN

VIAC
Bản tự bảo vệ

1. Ngày, tháng, năm làm Bản tự bảo vệ
2. Tên, địa chỉ của Bị đơn
3. Cơ sở tự bảo vệ
4. Tên của người được Bị đơn chọn làm Trọng tài viên

5. Chữ ký

Có thể xin gia hạn

NỘP BẢN TỰ BẢO VỆ

ĐƠN KIẾN LẠI

1. Ngày, tháng, năm
2. Tên, địa chỉ các bên
3. Yêu cầu kiện lại
4. Cơ sở kiện lại
5. Trị giá Đơn kiện lại

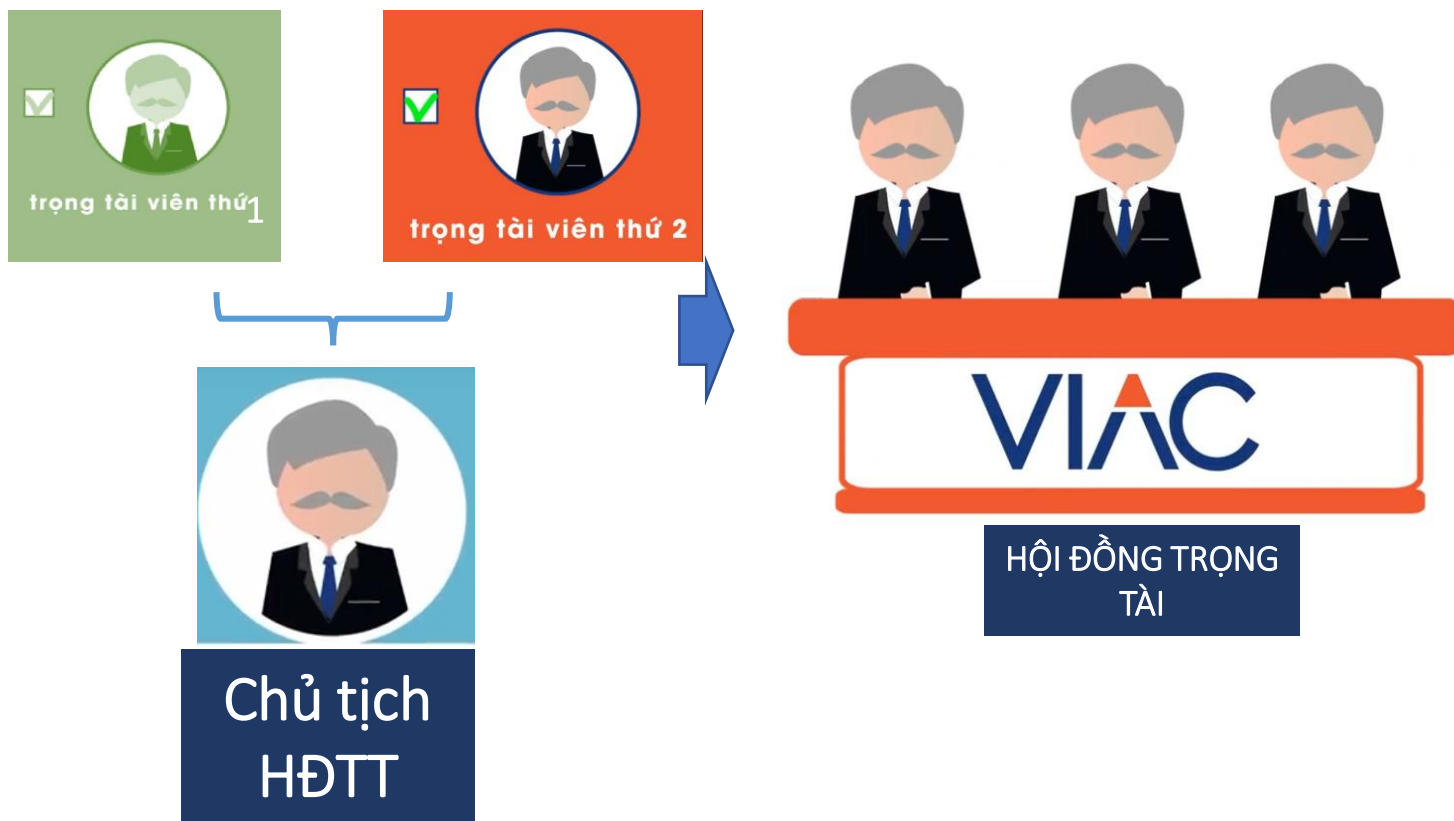
Chữ ký: _____

NỘP CÙNG THỜI ĐIỂM VỚI BTBV

NỘP ĐƠN KIẾN LẠI

Giai đoạn 2: Thành lập Hội đồng Trọng tài

Toàn bộ quá trình này đã được
VIAC trao đổi qua email với TTV



Thẩm quyền của Hội đồng Trọng tài

- ✓ XÁC MINH SỰ VIỆC
- ✓ THU THẬP CHỨNG CỨ
- ✓ TRIỆU TẬP NHÂN CHỨNG
- ✓ RA QUYẾT ĐỊNH ÁP DỤNG BIỆN PHÁP KHẨN CẤP TẠM THỜI

Giai đoạn 3: HĐTT nghiên cứu vụ việc và các bên đề trình chứng cứ – Xem xét hồ sơ tranh chấp

01

Xây dựng lịch trình của
thủ tục tố tụng

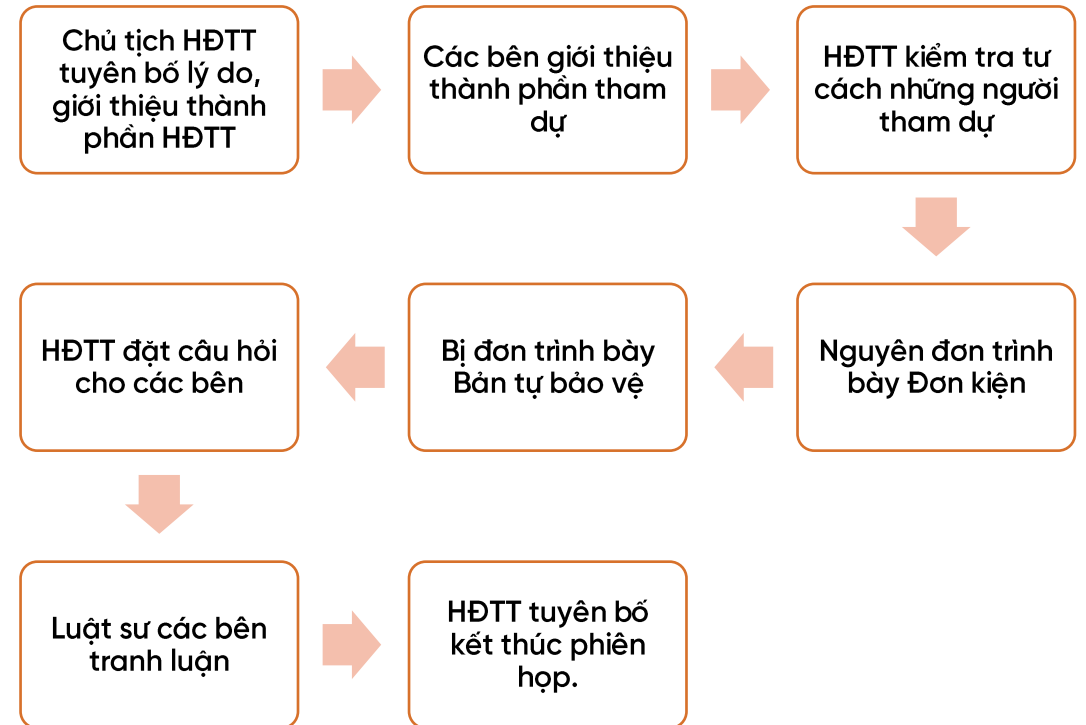
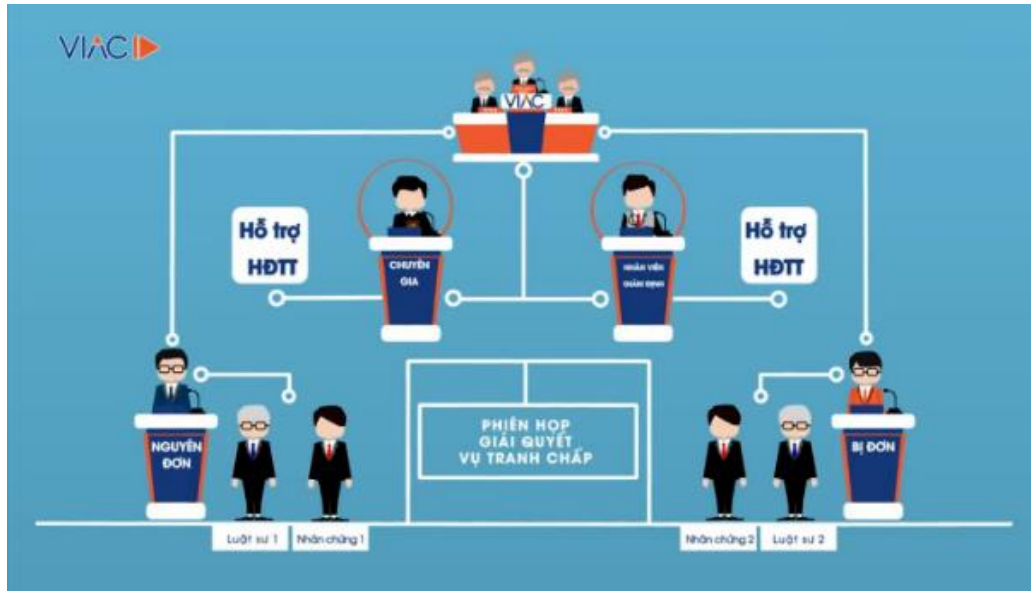
- Có thể tham vấn ý kiến của các bên để ấn định các bước/lịch trình tố tụng (Khi nào các bên bổ sung tài liệu? Khi nào các bên phải nộp ý kiến về tài liệu của bên còn lại? Có cần mời chuyên gia giám định không? Khi nào tổ chức phiên xử? Địa điểm tổ chức ở đâu? Vv..v
- Việc tham vấn thực hiện qua trao đổi công văn/ qua email hoặc có thể tổ chức thành các phiên họp qua video-conference / qua teleconference (căn cứ Điều 22(2) Quy tắc VIAC)

02

Nộp và xử lý các tài liệu
và chứng cứ

- Có thể nộp bản mềm với số lượng tương tự như khi nộp Đơn khởi kiện và Bản tự bảo vệ
- Việc trao đổi giữa các Bên với VIAC và HĐTT có thể tiến hành qua email

Giai đoạn 4: Phiên họp giải quyết tranh chấp



- Có thể tổ chức phiên họp trực tuyến (virtual hearing) nếu các bên có thỏa thuận theo Điều 25(1) Quy tắc VIAC; năm 2020 VIAC đã tổ chức 14 phiên xử trực tuyến (virtual hearing)
- Hiệu quả trong tình hình dịch bệnh ở VN và trên thế giới;
- Tiết kiệm chi phí và thời gian cho các bên.

Giai đoạn 5: Phán quyết Trọng tài

Phiên họp giải quyết tranh chấp cuối cùng

Điều 25 Khoản 4 Quy tắc VIAC:

Tại phiên họp giải quyết vụ tranh chấp, nếu thấy các bên không còn bất kỳ tài liệu hoặc chứng cứ có liên quan nào để cung cấp, Hội đồng Trọng tài tuyên bố phiên họp giải quyết vụ tranh chấp này là phiên họp cuối cùng. Sau khi kết thúc phiên họp cuối cùng, Hội đồng Trọng tài không có nghĩa vụ xem xét bất kỳ tài liệu hoặc chứng cứ bổ sung nào, trừ khi các bên có thỏa thuận khác.

Phán quyết trọng tài (Điều 30 Luật TTTM)

❖ Hình thức: Bằng văn bản bản cứng

❖ Nội dung phán quyết trọng tài

❖ Thời hạn công bố: Chậm nhất là 30 ngày kể từ ngày kết thúc phiên họp.

Kết thúc tố tụng trọng tài

“Phán quyết trọng tài là quyết định của Hội đồng trọng tài giải quyết toàn bộ nội dung vụ tranh chấp và chấm dứt tố tụng trọng tài” (Điều 3 khoản 10).